

РЕСПУБЛИКА КАЗАХСТАН

2005-2009

Рамочная программа ООН по оказанию помощи в целях развития (ЮНДАФ)



Подготовлена совместно Системой ООН в Казахстане
и Правительством Республики Казахстан

Рамочная программа ООН по оказанию помощи в целях развития (ЮНДАФ) предназначена для обеспечения коллективной, согласованной и интегрированной помощи Системы ООН для реализации национальных приоритетов и решения проблем и вопросов в рамках Целей Развития Тысячелетия (ЦРТ) и других обязательств, целей и задач Декларации Тысячелетия, крупных конвенций ООН и решений международных конференций и саммитов.

Нынешняя ЮНДАФ, уже вторая для Казахстана, является результатом консультаций как внутри Организации Объединенных Наций, так и с Правительством РК и многочисленными партнерами из числа доноров и представителей гражданского общества. Руководствуясь Целями Развития Тысячелетия и национальными приоритетами, сформулированными в Стратегии «Казахстан-2030» и Стратегическом плане развития «Казахстан-2010», ЮНДАФ сводит ключевые задачи помощи в целях развития в рамочную программу ООН в стране. На ее основе индивидуальные Агентства, Фонды и Программы ООН будут формулировать планы деятельности на 2005-2009 годы в Казахстане.

ЮНДАФ фокусируется на трех взаимосвязанных сферах сотрудничества, где система ООН может использовать накопленный опыт, техническую экспертизу и финансовые ресурсы для достижения ЦРТ: 1) Разработка политики, направленной на защиту бедных; 2) Улучшение качества жизни для всех; и 3) Эффективное управление и развитие с вовлечением всех сторон.

Республика Казахстан

Рамочная программа ООН
по оказанию помощи в целях развития
(ЮНДАФ)
на 2005-2009 годы



2004

Миссия
Страновой команды
Организации Объединенных Наций в Казахстане

Страновая команда Организации Объединенных Наций работает в тесном партнерстве с Правительством, гражданским обществом и донорскими организациями для улучшения жизни граждан Казахстана.

Мы принимаем ЮНДАФ и обещаем поддерживать выполнение национальных приоритетов, Целей развития тысячелетия и других международных обязательств, принятых Казахстаном.

Координируя и взаимно укрепляя наши действия, мы будем увеличивать воздействие помощи ООН в целях развития и сотрудничать с другими партнерами по развитию в интересах народа Казахстана.

В своей работе мы всегда будем руководствоваться идеалами и принципами

Организации Объединенных Наций.



Фикрет Акчура


Резидент Координатор Системы ООН
Постоянный представитель ПРООН/ЮНФПА



Талгат Умиржанов, МОТ



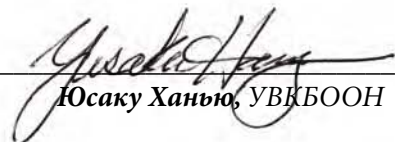
Рудик Адамьян, ЮНЭЙДС




Владимир Поляков, ООН/ДОИ




Анжум Хак, ЮНЕСКО



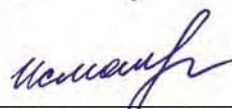
Юсаку Ханью, УВКБООН



Хуан Агилар, ЮНИСЕФ



Дамира Сартбаева, ЮНИФЕМ



Гульнара Исманкулова, ВОЗ

ВЫДЕРЖКА ИЗ ПРОТОКОЛА

заседание круглого стола, посвященного рассмотрению ЮНДАФ, а также страховых программ

ПРООН, ЮНФПА и ЮНИСЕФ на 2005-2009 гг.

(Астана, 9 марта 2004 г.)

Заседание круглого стола по утверждению Рамочной Программы ООН по оказанию помощи в целях развития на 2005-2009 гг. (ЮНДАФ), страновых программ Детского фонда ООН (ЮНИСЕФ), Фонда ООН по народонаселению (ЮНФПА) и Программы развития ООН (ПРООН) на 2005-2009 гг. состоялось 9 марта 2004 года в г. Астана.

В заседании приняли участие представители заинтересованных министерств и ведомств Республики Казахстан, а также представители Системы ООН в Казахстане (список прилагается).

В результате презентации упомянутых выше документов и проведенных по ним обсуждений участники круглого стола приняли решение:

- Утвердить Рамочную Программу ООН по оказанию помощи в целях развития на 2005-2009 гг.

**Первый вице-министер
иностраннных дел**



К.Абусейтов

ВВЕДЕНИЕ

Повышение уровня человеческого развития как правило происходит когда все партнеры (Правительство, гражданское общество, Агентства Организации Объединенных Наций и другие донорские организации) сосредотачивают свою работу, человеческие и финансовые ресурсы на достижении четко сформулированных целей. Данный принцип отражен в восьми Целях развития тысячелетия (ЦРТ) до 2015 года – принятых во всем мире задач по улучшению качества жизни 6 миллиардов людей, населяющих Землю. Каждая из ЦРТ посвящена определенному аспекту снижения бедности. Поскольку все ЦРТ тесно взаимосвязаны, для их достижения необходима одновременная работа и многосекторальный подход.

Для оказания помощи Правительству Казахстана в достижении глобальных целей и национальных приоритетов Система ООН будет координировать и объединять усилия индивидуальных Агентств ООН на страновом уровне посредством такого стратегического инструмента как Рамочная программа ООН по оказанию помощи в целях развития на 2005-2009 гг., или ЮНДАФ. Осуществляя свою деятельность, Система ООН планирует уделять особое внимание социальным аспектам экономического и политического преобразования страны, а также содействовать большему вовлечению неправительственного сектора Казахстана в процесс развития, поощряя общественное участие и партнерство. Учитывая, что у каждого Агентства ООН свой мандат, компетенция и ресурсы, ЮНДАФ является основой для индивидуальных Страновых Программ отдельных агентств, формулируемых в поддержку целей ЮНДАФ.

Несмотря на то, что Система ООН предоставляет относительно небольшую долю Официальной помощи Казахстану в целях развития по сравнению с другими донорами, основным ее преимуществом является уникальное разнообразие. Благодаря репутации непредвзятого посредника Страновая команда ООН сумела более активно, нежели в других странах, вовлечь в процесс подготовки ЮНДАФ все заинтересованные стороны – Правительство, доноров, неправительственные организации и другие институты. Расширенные Тематические группы ООН при участии партнеров по развитию определили индикативные результаты Страновых Программ и планируемые совместные инициативы. Результатом продуктивного обсуждения 1-го варианта ЮНДАФ между Правительством и Страновой командой ООН стало укрепление связи между планируемыми действиями Правительства и работой Системы ООН в течение цикла ЮНДАФ. В ходе нескольких выездных совещаний Страновая команда доработала проект ЮНДАФ и определила примерный объем финансовых ресурсов, доступных на 2005-2009 гг., и задачи по привлечению дополнительных средств. Для дальнейшего укрепления координации и взаимодополняемости Страновая команда обратилась к представителям донорских организаций и гражданскому обществу с предложением прокомментировать проект ЮНДАФ и поделиться информацией о своих планах и располагаемых ресурсах.

Во время первой Совместной стратегической встречи, организованной Министерством иностранных дел в феврале 2004 года, Агентства ООН и представители Правительства обсудили окончательный вариант ЮНДАФ и проекты страновых программ (СПД) ПРООН, ЮНФПА и ЮНИСЕФ. Правительство поддержало и одобрило ЮНДАФ и проекты СПД, которые основываются на ЮНДАФ и тесно с ней переплетаются. Правительство поблагодарило Страновую Команду ООН за тесное сотрудничество со всеми национальными партнерами во время подготовки ЮНДАФ и за привлечение к процессу других международных доноров. Правительство также выразило удовлетворение тем, что новая ЮНДАФ является более сфокусированной и соответствует национальным приоритетам и Целям Развития Тысячелетия. Таким образом, ЮНДАФ не только определяет структуру будущего сотрудничества, но также является ре-

зультатом комплексного, многостороннего и динамичного процесса, опирающегося на уроки из прошлого опыта.

Следует отметить, что, учитывая динамичное развитие политической, социальной и экономической жизни Казахстана, сложно предугадать, какова будет обстановка в стране через шесть лет после написания данного документа. В то же время, в некоторых сферах развития существующие значительные расхождения между официальной статистикой и другими доступными данными также являются ограничивающим фактором для формирования прогнозов.

раздел 2

ОЖИДАЕМЫЕ РЕЗУЛЬТАТЫ

2.1 Национальные цели, стратегии и приоритеты развития

Планы развития Казахстана сосредоточены на сокращении разрыва между богатыми и бедными, укреплении человеческой безопасности через снижение социальной уязвимости, улучшение качества социальных услуг, оздоровление окружающей среды, вовлечение гражданского общества в развитие и укрепление институционального потенциала государственных органов. Данные стратегические приоритеты отражены в долгосрочной национальной стратегии «Казахстан-2030» и среднесрочном плане развития «Казахстан-2010».

2.2 Стратегические области сотрудничества в целях развития

Первый Отчет о Целях развития тысячелетия в Казахстане был подготовлен совместно Правительством и Системой ООН в 2002 году. В Отчете подчеркивается, что хотя Казахстан достиг значительного прогресса за последние несколько лет, страна может не выполнить четыре из семи ЦРТ к 2015 году. Достижение Целей развития тысячелетия потребует последовательных и продолжительных усилий и инвестиций в течение ближайших лет. На основе анализа, проведенного в процессе подготовки Общей оценки страны (ООС), был достигнут консенсус по трем приоритетным сферам сотрудничества в рамках ЮНДАФ. Полагаясь на свой значительный успешный опыт и извлеченные уроки, а также способность оказать содействие в эффективной координации внешней помощи, Система ООН предлагает свои сравнительные преимущества для сотрудничества в трех приоритетных сферах :

- ◆ Разработка политики, направленной на защиту бедных;
- ◆ Улучшение качества жизни для всех;
- ◆ Создание и поддержка благоприятных условий для демократического управления и широкого вовлечения граждан в национальное развитие.

Как отмечено в ООС, Казахстан и другие республики бывшего СССР, переживая перемены в течение последних 10 лет, сталкиваются с побочными эффектами процесса перехода к рыночной экономике. Самыми значительными из них являются увеличившаяся бедность, региональное неравенство и социальное расслоение, которые, вкуче с развалом системы коммунальных услуг, приводят к снижению качества жизни большей части населения. Это, в свою очередь, может свести на нет плоды реформ и поставить под угрозу национальную безопасность. Пришло время скоординированных и совместных действий, направленных на устранение многочисленных и комплексных причин вышеперечисленных проблем. Основой для таких действий должна стать грамотная политика, направленная на то, чтобы все граждане, живущие во всех регионах, пользовались плодами растущего благосостояния страны. Хорошая нормативная база, поддерживающая социально уязвимые, ущемленные и подвергающиеся риску группы, с одной стороны, и предоставление качественных основных социальных услуг всем, вне зависимости от возможности заплатить за них, с другой стороны, помогут разорвать замкнутый круг бедности и, в конечном счете, обеспечить достойный уровень жизни всех граждан. Наконец, эффективное управление и вовлечение общественности в развитие станут теми механизмами, с помощью которых эффективное сотрудничество между государством, частным сектором, гражданским обществом, донорскими

организациями и Организацией Объединенных Наций сможет помочь избавить граждан Казахстана от бедности.

Для обеспечения основанного на равных правах подхода, который ведет к достижению ЦРТ, Система ООН сконцентрирует внимание на самых уязвимых группах населения с тем, чтобы содействовать их свободному, активному и осознанному участию в процессе принятия решений. Кроме того, деятельность Системы ООН будет максимально нацелена на регионы, испытывающие недостаток ресурсов, чтобы способствовать снижению регионального неравенства, которое является одной из основных причин бедности в Казахстане. Важное значение будет придаваться эффективному партнерству между Правительством, гражданским обществом и частным сектором через поддержку мер по децентрализации в различных секторах.

2.3 Ожидаемые результаты

2.3.1 Развитие программ в поддержку бедного населения

Одной из важнейших задач в расширении возможностей бедного населения является создание благоприятных условий для активного участия в процессе политического, социального и экономического развития и равного доступа к его результатам. Разработка программ, направленных на защиту бедных, будет играть решающую роль в выполнении данных задач.

Состояние окружающей среды оказывает серьезное воздействие на социальные и экономические условия, которые влияют на качество жизни, в особенности бедного населения. Многочисленные экологические проблемы в Казахстане оказали негативное влияние на возможности получения доходов, что привело к росту бедности и регионального неравенства. Более того, продолжающаяся деградация окружающей среды влечет за собой ухудшение здоровья населения и угрожает благосостоянию всей нации.

В данной приоритетной сфере Система ООН ожидает следующего результата сотрудничества в целях развития:

Ожидаемый результат ЮНДАФ 1: *Сокращение бедности (по доходам и условиям) на республиканском и региональном уровнях*

Комплексная помощь в данной сфере будет предоставлена через:

- ◆ Укрепление потенциала государственных органов для формулирования, успешной реализации и мониторинга мероприятий, направленных на снижение уровня бедности и достижение ЦРТ;
- ◆ Обеспечение защиты уязвимых, ущемленных и подвергающихся риску групп, включая ВИЧ позитивных;
- ◆ Включение вопросов народонаселения в национальные планы и программы развития;
- ◆ Внедрение в национальные планы развития комплексного подхода к проблемам устойчивого развития и бедности; и
- ◆ Увеличение возможностей и доходов бедного населения посредством расширенного доступа к природным ресурсам и устойчивым источникам энергии.

Гендерные вопросы связаны со всеми ожидаемыми результатами ЮНДАФ, поэтому гендерный аспект определен как относящийся к каждому из Результатов. В этой связи, результатом предлагаемой помощи станет ***усиление законодательной базы, политики и программ, создающих благоприятные условия для укрепления гендерного равенства и развития девочек и женщин.***

2.3.2 Улучшение качества жизни для всех

Скоординированная помощь в целях развития необходима для оказания содействия Правительству в удовлетворении основных потребностей населения Казахстана, повышении качества жизни и обеспечении наиболее уязвимых групп услугами здравоохранения и образования и социальной защитой. Бедным и нуждающимся, особенно женщинам и детям, необходимы основные услуги более высокого качества. Улучшение управления в системах здравоохранения и образования, особенно в сельской местности, поможет разорвать замкнутый круг бедности, плохого здоровья и снижающегося уровня знаний.

В данной приоритетной сфере сотрудничества ЮНДАФ был выбран следующий ожидаемый результат:

Ожидаемый результат ЮНДАФ 2: Улучшенный доступ к качественным базовым социальным услугам

С данной сферой напрямую связаны три из четырех ЦРТ, обозначенных в ОЦПТ как «вряд ли достижимые» в Казахстане, а именно снижение детской смертности, улучшение материнского здоровья и снижение заболеваемости ВИЧ/СПИД, туберкулезом и другими опасными заболеваниями. Помощь ООН по вопросам, связанным с Результатом 2, сосредоточится на следующем:

- ◆ Усиление нормативной базы для более эффективного предоставления государственных услуг здравоохранения и образования;
- ◆ Улучшение управления в сфере общественного здравоохранения;
- ◆ Улучшение и расширение предоставления основных медицинских услуг, ориентированных на клиентов, включая услуги в области охраны здоровья матери и ребенка, репродуктивного здоровья и ВИЧ/СПИД, особенно уязвимым группам;
- ◆ Распространение и улучшение знаний, навыков, поведения и практик в сферах здоровья матери и ребенка, репродуктивного здоровья, ВИЧ/СПИД и ухода за детьми, вплоть до уровня сообществ и семей;
- ◆ Усиление потенциала управления в области образования на республиканском и региональном уровне;
- ◆ Создание в пилотных районах обучающей среды, дружественной к ребенку и молодежи, с акцентом на развитии жизненных навыков и профилактике ВИЧ/СПИД.

2.3.3. Управление и участие в развитии

Все ключевые национальные документы Казахстана указывают на центральное значение управления для проведения всех реформ. Тем не менее, реформа управления стала одним из наиболее сложных и затянувшихся процессов в преобразовании Казахстана.

В равной степени важно обеспечить как улучшение навыков управления ресурсами и увеличение ответственности на центральном и местном уровнях, так и трансформацию иерархического менталитета в подход, сосредоточенный на предоставлении услуг, направленных на повышение качества жизни всех граждан. В то же время, несмотря на отдельные позитивные сдвиги, участие гражданского общества в разработке, реализации и мониторинге программ остается незначительным, как и его возможности развиваться и защищать интересы различных групп общества. Одной из первостепенных задач в данной области является вовлечение общественности и, тем самым, повышение эффективности управления.

Ожидаемым результатом в данной сфере является:

Результат ЮНДАФ 3: Повышенная профессиональная подготовка, эффективность и отчетность органов управления и усиление участия гражданского общества в принятии решений

В широком определении данная тематическая область включает в себя целый ряд проблем. В рамках Результата 3 Агентства ООН будут сотрудничать между собой и с другими донорами в следующих сферах:

- ◆ Повышение качества, эффективности и прозрачности государственного управления на центральном и местном уровне;
- ◆ Повышение эффективности работы законодательных структур на центральном и местном уровне;
- ◆ Усиление защиты прав граждан посредством улучшения качества работы соответствующих институтов, а также реализации и мониторинга ЦРТ и других обязательств, связанных с подписанными конвенциями, решениями саммитов и конференций ООН;
- ◆ Усиление потенциала гражданского общества для более эффективного представления интересов различных групп общества.

2.4. Стратегии сотрудничества и партнерства

Как подчеркивалось ранее, достижение устойчивого человеческого развития в Казахстане требует многосторонних партнерств – с Правительством, между Агентствами ООН и с другими партнерами по развитию, включая гражданское общество. Поэтому координация в процессе подготовки нынешней ЮНДАФ была расширена и вовлекла большое количество донорских организаций, не являющихся частью ООН. В целях продолжения согласованных действий для поддержки выполнения национальных приоритетов будут реализовываться следующие совместные и взаимодополняющие стратегии:

- ◆ Укрепление партнерств в сфере разработки, координации, мониторинга и оценки программ;
- ◆ Совместный диалог с Правительством в целях создания благоприятной среды для развития гражданского общества;
- ◆ Усиленный акцент на анализе в области формирования политики.

Данные стратегии будут в дальнейшем совершенствоваться в процессе реализации ЮНДАФ посредством координационных механизмов, рассмотренных в Разделе 5. Некоторые из них потребуют совместных программ или финансирования, другие будут представлять собой совместные исследования или помощь в доступе к информации. Общей чертой всех механизмов является активное взаимодействие с Правительством и гражданским обществом Казахстана для эффективного предоставления помощи.

раздел 3

ПРЕДПОЛАГАЕМЫЙ ОБЪЕМ ФИНАНСИРОВАНИЯ

Предполагаемый объем финансовых ресурсов, необходимых Системе ООН для внесения вклада в достижение каждого из ожидаемых Результатов ЮНДАФ, представлен далее в **Таблице результатов**. Данные вклады включают в себя ресурсы, которые Агентства ООН планируют получить и использовать в поддержку соответствующих ожидаемых результатов их Страновых программ.

Общий объем ожидаемых ресурсов в поддержку целей ЮНДАФ составляет **17 млн 180 тыс. долларов США**. Из общей суммы **53.5%** будет потрачено в сфере разработки политики, направленной на защиту бедных, около **32%** – в сфере улучшения качества жизни для всех, и **14.5%** в сфере эффективного управления и развития с вовлечением всех сторон.

Более того, Агентства ООН планируют привлечь дополнительно около **16 млн долларов США** для реализации целей ЮНДАФ.

Необходимо отметить, что обозначенные выше суммы на данный момент являются предварительными. Окончательный объем финансирования может быть определен только в страновых программах или проектных документах в соответствии с процедурами и механизмами каждого из Агентств ООН.

РЕАЛИЗАЦИЯ

4.1. Согласование программ

В 2000 году, в первый год цикла первой ЮНДАФ, начались программные циклы всех Агентств ООН в стране. Программы ПРООН, ЮНИСЕФ и ЮНФПА согласованы с временными рамками ЮНДАФ на 2005-2009 гг.. Однако длительность программных циклов других Агентств варьируется – некоторые работают на основе двухгодичных либо годовых программ. Тем не менее, положения ЮНДАФ будут выполняться посредством реализации Страновых программ и других индивидуальных соглашений, где будет указано, какой вклад каждое Агентство вносит в достижение результатов ЮНДАФ.

4.2. Механизмы координации

Регулярные встречи Становой команды ООН под руководством Резидента-Координатора будут и далее поддерживать обмен информацией и укрепление взаимного сотрудничества как в программной деятельности, так и по административным вопросам.

Тематические группы ООН, реформированные согласно трем ключевым сферам новой ЮНДАФ, будут служить, под председательством ответственных Агентств, главным координационным механизмом реализации ЮНДАФ. Офис Резидента-Координатора ООН будет продолжать оказывать поддержку Становой команде и Тематическим группам для обеспечения эффективной координации и совместной работы.

Система ООН и далее будет поддерживать диалог между Правительством и донорскими организациями в сферах общих интересов, выстраивая общее видение, необходимое для успешной реализации ЮНДАФ. Становая команда ООН будет особо поддерживать инициативы Правительства, направленные на укрепление ключевых институтов управления, для содействия ответственному, прозрачному и открытому процессу принятия решений и реализации программ.

В то же время, будет происходить дальнейшее укрепление столь необходимого сотрудничества между многосторонними и двусторонними донорскими организациями с помощью различных координационных механизмов, прежде всего Расширенных тематических групп ООН (включающих в себя не только Агентства ООН, но и других международных и национальных партнеров), регулярных донорских встреч и тематических круглых столов.

раздел 5

МОНИТОРИНГ И ОЦЕНКА

Для эффективной реализации ЮНДАФ необходим четкий план мониторинга и оценки. Разработанная **Программа мониторинга и оценки** результатов ЮНДАФ (см. далее) перечисляет качественные и количественные индикаторы для каждого Результата СП. Совместный мониторинг процесса позволит Агентствам ООН, как по отдельности, так и всем вместе, определить свои сильные и слабые стороны и внести соответствующие коррективы в свои действия. Кроме этого будет разработан Календарь мониторинга и оценки результатов, определяющий сроки всех важных мероприятий в каждой области сотрудничества. Этот календарь будет интегрирован в ЮНДАФ, будет выполняться и, при необходимости, дополняться Тематическими Группами ООН.

5.1. Внутренняя оценка

Годовые планы, Календарь по мониторингу и оценке и регулярные отчеты Тематических групп будут служить главными инструментами мониторинга и оценки выполнения ЮНДАФ.

Совместная подготовка Страновой командой ООН годовых отчетов Резидента-Координатора будет служить одним из основных механизмов внутренней оценки и отчетности по ЮНДАФ.

5.2. Совместные оценки

Совместная оценка при участии Правительства, Системы ООН и других партнеров по развитию будет проведена в середине цикла ЮНДАФ (2005-2009) и по возможности максимально синхронизирована со среднесрочными оценками Страновых программ Агентств ООН. Это предоставит возможность для внесения корректив, необходимых для того, чтобы действия ООН и далее фокусировались на национальных приоритетах.

Подобным же образом будет проведена совместная оценка в конце цикла с целью получения комментариев о достижении намеченных целей ЮНДАФ. Оценка будет сконцентрирована: 1) на вкладе Агентств в повышение результативности совместных действий Системы ООН; и 2) на том, какое влияние все результаты в целом оказали, или не оказали, на национальное развитие. Достижения, извлеченные уроки и лучшие примеры будут учтены, наряду с проблемами, при подготовке следующей ЮНДАФ.

Таблица ожидаемых результатов ЮНДАФ

<p>Область сотрудничества: РАЗРАБОТКА ПОЛИТИКИ, НАПРАВЛЕННОЙ НА ЗАЩИТУ БЕДНЫХ</p>
<p>Национальные Приоритеты/Цели:</p>
<p>Стратегия Казахстан-2030, Миссия Казахстана</p> <p>Построить независимый, процветающий и политически стабильный Казахстан, с присутствием ему национальным единством, социальной справедливостью и экономическим и социальным благосостоянием всего населения</p>
<p>Стратегия Казахстан-2030, Долгосрочный приоритет 4, Здоровье, Образование и Благополучие граждан Казахстана:</p> <p>Улучшить состояние окружающей среды в стране</p>
<p>Стратегия Казахстан-2010, Цели реформы социальной политики:</p> <ul style="list-style-type: none">◆ Повышение уровня жизни населения, занятости и снижение уровня бедности◆ Улучшение демографической ситуации◆ Расширение экономических возможностей для малообеспеченных слоев населения путем стимулирования экономического роста◆ Обеспечение эффективной государственной социальной поддержки экономически и социально уязвимых слоев населения
<p>Стратегия Казахстан-2010, Цели реформы охраны окружающей среды и природных ресурсов:</p> <p>Совершенствование действующего законодательства и развитие международного сотрудничества</p>
<p>ЦРТ 1 – Ликвидация крайней нищеты и голода.</p> <p>Задача 1: Сократить вдвое за период 1990- 2015 гг.. долю населения, имеющего доход ниже прожиточного минимума.</p>
<p>ЦРТ 7 – Обеспечение экологической устойчивости.</p> <p>Задача 9: Включить принципы устойчивого развития в национальные стратегии и программы и обратить вспять процесс утраты природных ресурсов.</p>

Ожидаемый Результат ЮНДАФ №1: Сокращение бедности (по доходам и условиям) на республиканском и региональном уровнях

Конечные интегрированные результаты страновых программ (СП)	Индикативные результаты индивидуальных страновых программ (СП) и роль Агентств ООН	Роль других донорских организаций	Предварительные данные по финансированию	Задачи по привлечению средств
1	2	3	4	5
<p>Конечный результат СП № 1</p> <p><u>ПРООН</u></p> <p>Государственные органы формулируют, успешно реализуют и осуществляют мониторинг мероприятий, направленных на снижение уровня бедности и достижение ЦРТ</p>	<p>Результат СП 1.1 (<u>ПРООН</u>): Государственные служащие владеют необходимыми знаниями и навыками для формулирования и реализации программ, направленных на снижение уровня бедности.</p> <p>Результат СП 1.2 (<u>ПРООН</u>): Подготовлен и опубликован ряд аналитических отчетов, посвященных проблемам бедности и ЦРТ.</p> <p>Результат СП 1.3 (<u>ЮНИСЕФ</u>): Повышен уровень знаний, навыков и готовности администрации на республиканском и местном уровнях для определения и мониторинга качества жизни по всем индикаторам, основанным на потребностях семей в выживании, защите, развитии и участии в обществе.</p> <p>Роль Агентств ООН</p> <ul style="list-style-type: none"> Поддержка разработки государственного бюджета для обеспечения учета интересов женщин при принятии политических решений (ЮНИФЕМ), укрепление потенциала национальных партнеров для интеграции гендерных вопросов в планы развития (ПРООН, 	<ul style="list-style-type: none"> Поддержка в продвижении равенства полов (ОБСЕ, Фонд Сороса), включая защиту женщин от насилия и усиления роли женщин в социальной, экономической и политической жизни (ОБСЕ). Предоставление консультаций по диверсификации экономики и сокращению бедности: проведение исследований по вопросам экономического роста в не сырьевом секторе, животноводства и рыболовства, микро-кредитования, конкурентоспособности в сельском хозяйстве (ВБ). Техническая помощь по вопросам вступления в ВТО (ВБ, ЮСАИД); по реформам финансового сектора, в налоговой и фискальной политике, таможенной реформе (ЮСАИД, АБР); по тарифам и реформе регулирования государственных капиталовложений в коммунальные и коммуникационные системы (ЕБРР). Техническая помощь и займы для улучшения регионального сельского планирования и развития, укрепления потенциала в транспортном и торговом секторах, развития регионального финансового сектора и усиления конкурентоспособности отечественных программ и частного сектора (АБР). 	<p>ПРООН: \$США 700 000</p> <p>ЮНИСЕФ: \$США 100 000</p> <p>ЮНИФЕМ: \$США 50 000</p> <p>ЮНЕСКО: \$США 40 000 (2 года)</p>	<p>ПРООН: \$США 2 725 000</p> <p>ЮНИСЕФ: \$США 500 000</p>

1	2	3	4	5
<p>ЮНИФЕМ, ЮНЕСКО), включая защиту женщин от насилия и повышение их социальной, экономической и политической активности (ПРООН, ЮНИФЕМ), а также равные права в ходе проведения земельной реформы. (ЮНИФЕМ).</p> <ul style="list-style-type: none"> ◆ ЮНИФЕМ будет способствовать включению гендерных вопросов в работу Правительства по сокращению бедности и достижению ЦРТ. ◆ Совместно с ПРООН, МОТ окажет содействие в усовершенствовании системы социального обеспечения и создании рациональной политики по трудоустройству. ◆ ВОЗ поддержит разработку оптимальной политики и институционального климата для учета вопросов здоровья при работе по сокращению бедности. ◆ ЮНЕСКО будет оказывать поддержку Центрам Общественного Обучения для освоения навыков по получению доходов. 	<ul style="list-style-type: none"> ◆ Поддержка развития малого и среднего бизнеса, микрокредитования/ финансовых услуг (ЮСАИД/ЕБРР, ИБР, ОБСЕ, ВБ). Содействие в проведении пенсионной реформы и оценки пенсионных схем (ЮСАИД), в укреплении институциональных возможностей Анти-монопольного Агентства для лучшего регулирования цен на коммунальные услуги (ЕБРР); проведение оценки уровня бедности (ВБ). ◆ ЮСАИД будет оказывать поддержку в развитии экономического и бизнес образования; ИСА предоставит стипендии для обучения в магистратуре по экономике за рубежом. ◆ Содействие в трудоустройстве женщин-мигрантов (МОМ); Проведение тренингов для бизнесменов (ОБСЕ) и по использованию инструментов мониторинга бедности в принятии политических решений (АБР). 			

1	2	3	4	5
<p>Конечный результат СП №2</p> <p><u>ЮНИСЕФ</u></p> <p><u>Уязвимые группы населения защищены в большей степени</u></p>	<p>Результат СП 2.1 (<u>ЮНИСЕФ</u>): Нормативно-правовая база и законодательство республики отражают де-институциональный подход к защите и системе социального обеспечения ребенка (как, например, система ювенальной юстиции).</p> <p>Результат СП 2.2 (<u>ЮНИСЕФ</u>): Установлены стандарты услуг и профессиональных кадров.</p> <p>Результат СП 2.3 (<u>ЮНИСЕФ</u>): Созданы системы для выявления, направления и реабилитации детей-жертв насилия и жестокости.</p> <p>Роль Агентств ООН:</p> <ul style="list-style-type: none"> ◆ Поддержка в разработке национального законодательства по институционализированной системе защиты беженцев, лиц, ищущих убежища и мигрантов, включая техническую помощь исполняющим агентствам (УВКБООН). ◆ Предоставление тренингов по правам человека для обучения и усиления возможностей гражданского общества (ЮНЕСКО). ◆ ЮНЭЙДС и ПРООН будут содействовать усилению национального потенциала по борьбе с уязвимостью женщин к ВИЧ/СПИД. 	<ul style="list-style-type: none"> ◆ Содействие в совершенствовании правосудия в отношении молодежи посредством укрепления восстановительных подходов и схем, отличных от содержания в исправительных учреждениях (Фонд Сороса, ОБСЕ). ◆ Поддержка информационно-образовательных программ и кампаний в средствах массовой информации против трафика женщин и детей, прямое оказание помощи жертвам (ЮСАИД, МОМ, ОБСЕ/ODIHR). ◆ Укрепление потенциала гражданского общества для оказания помощи уязвимым мигрантам и продвижения их интересов при принятии политических решений (МОМ, ОБСЕ/ODIHR, ЮСАИД). 	<p>ЮНИСЕФ: \$США 800 000</p> <p>ЮНЕСКО: \$США 20 000 (2 года)</p> <p>УВКБ ООН: \$США 140 000 (2005)</p>	

1	2	3	4	5
<p>Конечный результат СП №3</p> <p><u>ЮНФПА</u></p> <p><i>Вопросы народонаселения отражены во всех планах и программах развития</i></p>	<p>Результат СП 3.1 (ЮНФПА): Усиленный институциональный потенциал в разработке и реализации демографической политики как части национального развития.</p> <p>Результат СП 3.2 (ЮНФПА): Усиленный институциональный потенциал в сборе и анализе данных по вопросам народонаселения и развития, включая проведение исследований для принятия политических решений.</p> <p>Результат СП 3.3 (ЮНФПА): Улучшенные навыки и знания гос. служащих и парламентариев в вопросах народонаселения и развития, гендера, молодежи, ВИЧ/СПИД и других вопросов РЗ.</p> <p>Роль Агентств ООН:</p> <ul style="list-style-type: none"> ◆ ПРООН, ЮНИФЕМ и ВОЗ окажут поддержку в усилении институционального потенциала для интеграции вопросов равенства полов в национальные планы развития. ◆ ВОЗ будет поддерживать создание образовательных программ и внедрение курса по гендеру и репродуктивным правам. ◆ УВКБ ООН будет содействовать добровольной репатриации беженцев, включая их регистрацию. 	<ul style="list-style-type: none"> ◆ МОМ окажет содействие в интегрировании и совершенствовании миграционного компонента планов развития. ◆ МОМ будет помогать Агентству по миграции и демографии разрабатывать базы данных естественного движения населения и иммиграции, для того что бы более эффективно помогать уязвимым группам переселенцев. 	<p>ЮНФПА: \$США 750 000</p> <p>УВКБ ООН: \$США 93 000 (2005)</p> <p>ВОЗ: \$США 42 000 (2004-2005)</p>	

1	2	3	4	5
<p>Конечный результат СП №4</p> <p>ПРООН</p> <p>Национальные стратегии и программы в области развития отражают комплексный подход к проблемам устойчивого развития и бедности</p>	<p>Результат СП 4.1 (ПРООН): Усилен потенциал Национальной комиссии по устойчивому развитию для успешной реализации приоритетных мероприятий в области управления охраной окружающей среды.</p> <p>Результат СП 4.2 (ПРООН): Активное сотрудничество между государством, донорами, гражданским обществом и частным сектором по вопросам управления охраной окружающей среды и устойчивого развития.</p> <p>Роль агентств ООН:</p> <ul style="list-style-type: none"> ВОЗ будет оказывать поддержку в разработке надзорного контроля за болезнями с водным путем передачи, направленного на мероприятия по улучшению качества воды и канализации и информирование о влиянии потребления соленой воды на здоровье человека. 	<ul style="list-style-type: none"> ВБ будет налаживать диалог по вопросам устойчивого развития сельского хозяйства, производства рыбы в бассейне Сыр-Дарьи, улучшения экологического состояния в дельтах/управления окружающей средой в нефтяной индустрии через укрепление систем экологического мониторинга и управления; индустриального загрязнения с упором на уменьшение загрязнения ртутью реки Нура и менеджмента качества воды; управления лесными хозяйствами через подготовку соответствующих проектов; поддержки развития тестовых технологий для предотвращения процессов опустынивания. ЕБРР будет содействовать согласованию производственных экологических требований со стандартами ЕС и будет продолжать оказывать помощь в укреплении возможностей муниципальных служб в реализации экологических программ. ЮСАИД будет способствовать внедрению в нефтяном секторе технологий с низким уровнем влияния на окружающую среду. АБР будет оказывать техническую помощь по вопросам управления водными ресурсами и улучшению состояния земель; для улучшения управления окружающей средой и природным ресурсам; для институционального укрепления секторов сельского водоснабжения и санитарии; управления водными ресурсами в Центральной Азии с вовлечением обществности. ИБР заинтересован в работе по реабилитации Аральского моря и Семипалатинского региона, особенно в сельском хозяйстве. 	<p>ПРООН: \$США 500 000</p> <p>ПРООН/ГЭФ: \$США 1200 000</p> <p>ВОЗ: \$США 30 000 (2004-2005)</p>	<p>ПРООН \$США 1 600 000</p>

1	2	3	4	5
<p>Конечный результат СП №5</p> <p><u>ПРООН</u></p> <p><i>Рост доходов бедного населения через расширение доступа к природным ресурсам и источникам энергии</i></p>	<p>Результат СП 5.1 (ПРООН): Национальная политика сохранения биоразнообразия (водно-болотные угодья и горное агробиоразнообразие) и эффективности использования электроэнергии, включая возобновляемые источники электроэнергии, разработана с учетом результатов проектов ГЭФ в этой области.</p> <p>Результат 5.2 (ПРООН): Усилен потенциал НПО и организаций местных сообществ в области охраны окружающей среды и эффективного использования энергии.</p> <p>Роль агентств ООН:</p> <ul style="list-style-type: none"> ◆ Будет оказана поддержка развитию туризма и мест культурного наследия через создание возможностей для получения постоянного дохода (ЮНЕСКО). 	<ul style="list-style-type: none"> ◆ Укрепление потенциала для увеличения доступа сельских жителей к безопасной питьевой воде путем поддержки политического диалога в сфере технологий по улучшению водоснабжения и канализации в сельской местности (АБР); запуск пилотного проекта по питьевой воде и утилизации отходов (ВБ); оказание поддержки НПО, работающим по проблемам питьевой воды в сельских местностях (ПСА); помощь в развитии водоснабжения в сельских районах (ИБР). ◆ Усиление общественной поддержки сохранения природных ресурсов через увеличение объема и прозрачности экологической информации (ОБСЕ). ◆ ЮСАИД будет содействовать повышению энергетической эффективности коммунальных услуг и сооружений. 	<p>ПРООН/ГЭФ:</p> <p>\$США 4 700 000</p> <p>ЮНЕСКО:</p> <p>\$США 20 000 (2 года)</p>	<p>ПРООН:</p> <p>\$США 8 100 000</p>
<p>Конечный результат СП №6 - сквозной для ЮНДАФ</p> <p><u>ЮНИФЕМ, ПРООН, ЮНИСЕФ, ЮНФПА</u></p> <p><i>Усилена законодательная база и программы для институционализации равенства полов и продвижения роли женщин.</i></p> <p><u>Механизмы координации:</u></p> <p>Расширенная тематическая группа ООН по вопросам снижения бедности, занятости и социальной защиты, возглавляемая ПРООН, будет координировать сотрудничество Агентств ООН и других партнеров в этой области посредством организации обмена информацией, совместного планирования, мониторинга и оценки. Тематическая группа по вопросам бедности будет тесно сотрудничать с Расширенной тематической группой ООН по вопросам гендерного равенства, возглавляемой ЮНИФЕМ, для обеспечения включения гендерных аспектов в программы и проекты ООН.</p>				
<p>Результат ЮНДАФ 1 – общая сумма:</p>			<p>\$США 9 185 000</p>	<p>\$США 12 925 000</p>

Область сотрудничества: УЛУЧШЕНИЕ КАЧЕСТВА ЖИЗНИ ДЛЯ ВСЕХ

Национальные Приоритеты/Цели

Казахстан 2030, Долгосрочный приоритет 4, Здоровье, Образование и Благополучие граждан Казахстана:

- ◆ Постоянно улучшать условия жизни, здоровье, образование и возможности всех казахстанцев
- ◆ Улучшение питания/Улучшение здоровья женщин и детей
- ◆ Улучшение доступа населения к качественному образованию на всех уровнях и этапах

Казахстан Стратегия 2010, Стратегия реформы здравоохранения:

Эффективная система здравоохранения для улучшения состояния здоровья путем улучшения доступа широких слоев населения к качественным медицинским услугам, а также повышение эффективности профилактических мероприятий путем защиты и пропаганды здоровья.

Казахстан Стратегия 2010, Стратегия реформы образования:

Разработать эффективную систему образования для обеспечения широких слоев населения качественными образовательными программами

ЦРТ 1, 4, 5 и 6:

Задача 2: Снизить вдвое за период 1990-2015 г.г. долю населения, страдающего от голода [скрытый голод: недостаток микроэлементов]

Задача 5: Сократить на две трети за период 1990-2015 г.г. смертность среди детей в возрасте до 5 лет

Задача 6: Снизить на три четверти за период 1990-2015 коэффициент материнской смертности

Задача 7: Остановить к 2015 году распространение ВИЧ/СПИД и положить начало тенденции к сокращению заболеваемости

Задача 8: Остановить к 2015 году распространение малярии и других основных болезней и положить начало тенденции к сокращению заболеваемости

ЦРТ 2 – Обеспечение всеобщего начального образования

Ожидаемый Результат ЮНДАФ №2: Улучшенный доступ к качественным базовым социальным услугам

Конечные интегрированные результаты страновых программ (СП)	Индикативные результаты индивидуальных страновых программ (СП) и роль Агентств ООН	Роль других донорских организаций	Предварительные данные по финансированию	Задачи по привлечению средств
<p>Конечный результат СП №7</p> <p><u>ЮНИСЕФ/ЮНФПА</u></p> <p><i>Усиление нормативной базы для более эффективного предоставления услуг здравоохранения и образования</i></p>	<p>Результат СП 7.1 (ЮНФПА): Улучшение качества услуг по репродуктивному здоровью в соответствии с международными стандартами.</p> <p>Результат СП 7.2 (ЮНИСЕФ): 80% семей имеют доступ к базовому пакету медицинских услуг на уровне ПМСП и ОЗМР.</p> <p>Результат СП 7.3 (ЮНИСЕФ): Семьи потребляют 100% йодированную соль 80% обогащенную муку.</p> <p>Роль агентств ООН:</p> <ul style="list-style-type: none"> ♦ ЮНЭЙДС/ПРООН и ВОЗ будут предоставлять техническую и консультативную помощь с целью усовершенствования политики по лечению ВИЧ/СПИД и протоколов по уходу за больными, а также будут способствовать партнерству членов ГФСМ и содействовать исполнению обязательств страны перед ГФСМ, направленных на обеспечение должного доступа людей, живущих с ВИЧ/СПИД, к высоко эффективной антиретровирусной терапии. ♦ ВОЗ будет осуществлять надзор над внедрением программы DOTS, рекомендованной для лечения резистентных форм туберкулеза. ♦ ВОЗ будет поддерживать разработку политики по национальному питанию и безопасности пищевых продуктов. 	<ul style="list-style-type: none"> ♦ Пропаганда использования стандартов ВОЗ по определению мертво- и живорожденности (ЮСАИД). ♦ ЮСАИД будет поддерживать внедрение программы DOTS, рекомендованной ВОЗ для лечения резистентных форм туберкулеза. 	<p>ЮНИСЕФ: \$США 970 000</p> <p>ЮНФПА: \$США 550 000</p> <p>ВОЗ \$США 30 000 (2004-2005)</p> <p>ВОЗ: \$США 15 000 (2004-2005)</p> <p>ВОЗ: \$США 20 000 (2004-2005)</p>	<p>ВОЗ: \$США 400 000</p> <p>ВОЗ: \$США 30 000</p>

1	2	3	4	5
<p>◆ ВОЗ будет способствовать развитию политики, разработке обучающих материалов и протоколов по уходу и лечению в учреждениях ОЗМР.</p> <p>◆ ВОЗ будет поддерживать работу медицинской сети по пропаганде здорового образа жизни (борьба с курением и алкоголизмом).</p>	<p>◆ ВОЗ будет способствовать развитию политики, разработке обучающих материалов и протоколов по уходу и лечению в учреждениях ОЗМР.</p> <p>◆ ВОЗ будет поддерживать работу медицинской сети по пропаганде здорового образа жизни (борьба с курением и алкоголизмом).</p>	<p>◆ ВОЗ будет способствовать развитию политики, разработке обучающих материалов и протоколов по уходу и лечению в учреждениях ОЗМР.</p> <p>◆ ВОЗ будет поддерживать работу медицинской сети по пропаганде здорового образа жизни (борьба с курением и алкоголизмом).</p>	<p>ВОЗ: \$США 30 000 (2004-2005)</p> <p>ВОЗ: \$США 40 000</p>	
<p>Конечный результат СП № 8</p> <p><u>ЮНИСЕФ/ЮНФПА</u></p> <p>Улучшение управления в системе государственного здравоохранения</p>	<p>Результат СП 8.1 (ЮНФПА): Улучшение эффективности управления системой репродуктивного здоровья.</p> <p>Результат СП 8.2 (ЮНИСЕФ): Руководители на местном уровне лучше планируют и реализуют программы общественного здравоохранения.</p> <p>Роль агентств ООН:</p> <p>◆ ВОЗ будет способствовать поддержанию републиканскими и местными органами здравоохранения баз данных по индикаторам, необходимым для принятия решений, основанных на реальных показателях, а также принятию МКБ-10 и других международных стандартов.</p> <p>◆ ЮНЭЙДС/ПРООН будет содействовать дальнейшему поддержанию информационной системы по деятельности страны в области борьбы с ВИЧ/СПИД.</p> <p>◆ ЮНЭЙДС/ПРООН будет способствовать развитию национального лидерства в сфере укрепления институционального потенциала для правильного преподавания вопросов ВИЧ/СПИД в медицинских учебных заведениях.</p>	<p>◆ Поддержка реформ здравоохранения и системы финансирования здравоохранения (ЮСАИД).</p> <p>◆ Проведение тренинга по вопросам сбора, анализа данных и отчетности для специалистов общественного здравоохранения (ЮСАИД).</p> <p>◆ ЮСАИД будет поддерживать улучшение политики в отношении ВИЧ/СПИД и увеличение эффективности выполнения Правительством обязательств перед ГФСГМ.</p> <p>◆ Специальный тренинг для профессионалов сектора здравоохранения по управлению здравоохранением, репродуктивному здоровью и ВИЧ/СПИД/ИППП; разработка учебных программ и тренингов для студентов-медиков по протоколам здравоохранения и руководствам по ИВБДВ, РЗ и ВИЧ/СПИД (Фонд Сороса).</p> <p>◆ Поддержка создания Профессиональной Ассоциации специалистов по здравоохранению (ЮСАИД).</p>	<p>ЮНФПА: \$США 550 000</p> <p>ЮНИСЕФ: \$США 250 000</p>	

1	2	3	4	5
<p>Конечный результат СП №9</p> <p><u>ЮНИСЕФ</u></p> <p><i>Расширение и улучшение предоставления услуг населению, особенно его наиболее уязвимым группам, дружественных медицинских услуг, включая услуги по охране здоровья материнства и детства, репродуктивному здоровью и ВИЧ/СПИД</i></p>	<p>Результат СП 9.1 (ЮНИСЕФ): 50% молодых людей имеют доступ к качественным услугам, дружественным молодежи, включая добровольное тестирование и консультации в пилотных областях.</p> <p>Роль агентств ООН:</p> <ul style="list-style-type: none"> ◆ Консультативная поддержка и тренинг по гендерной сенсбилизации для работников сферы услуг и государственных чиновников, работающих в области ВИЧ/СПИД (ЮНИФЕМ). ◆ ЮНЭЙДС/ПРООН будет способствовать развитию национальных инициатив, направленных на обеспечение доступа к добровольному консультированию, тестированию и лечению ИПП, а также определять лучшие проекты и содействовать их продвижению. ◆ Финансовая, материальная и техническая помощь государственным органам для оказания наиболее уязвимым группам населения для сдерживания распространения ВИЧ/СПИД (ПРООН/ЮНЭЙДС) 	<ul style="list-style-type: none"> ◆ ЮСАИД будет оказывать финансовую и техническую помощь для улучшения качества медицинских услуг. ◆ Финансовая, материальная и техническая помощь государственным органам для оказания прямой поддержки и помощи наиболее уязвимым группам населения для сдерживания распространения ВИЧ/СПИД (Фонд Сороса). ◆ Создание надзорных пунктов за ВИЧ/СПИД в Караганде, Павлодаре, Шымкенте и Уральске (ЮСАИД). 	<p>ЮНИСЕФ: \$США 650 000</p> <p>ЮНИФЕМ: \$США 10 000 (2004-2007)</p>	

1	2	3	4	5
<p>Конечный результат СП №10</p> <p><u>ЮНИСЕФ/ЮНФПА</u></p> <p><i>Улучшение знаний и навыков по охране материнства и детства, репродуктивному здоровью, ВИЧ/СПИД и уходу за детьми на уровне сообществ и семей</i></p>	<p>Результат СП 10.1 (ЮНФПА): Более интенсивное использование стратегий по изменению поведения в области репродуктивного здоровья на республиканском и местном уровнях.</p> <p>Результат СП 10.2 (ЮНИСЕФ): Не менее 70% детей участвуют в программах раннего развития ребенка в пилотных областях.</p> <p>Результат СП 10.3 (ЮНИСЕФ): Не менее 60% родителей обладают адекватными знаниями и навыками по уходу за детьми в раннем возрасте.</p> <p>Роль агентств ООН:</p> <ul style="list-style-type: none"> ◆ ЮНЭЙДС/ПРООН и ЮНЕСКО внесут вклад в проведение национальных информационно-образовательных кампаний по профилактике ВИЧ/СПИД среди молодежи и кампаний по повышению информированности населения о нуждах людей, живущих с ВИЧ/СПИД, а также будут способствовать укреплению сотрудничества между партнерами в сфере формирования безопасного поведения среди молодежи, особенно наиболее уязвимых для ВИЧ/СПИД групп и разработки руководств и учебников для детей и преподавателей. ◆ ЮНЭЙДС/ПРООН будут помогать в выполнении обязательств перед ГФСГМ по обучению и снабжению НПО и государственных служб материалами, необходимыми для профилактики ВИЧ/СПИД среди уязвимых групп (иглы, шприцы, дезинфектанты, презервативы и метадоновые программы). ◆ ЮНЭЙДС/ПРООН, ЮНЕСКО предоставят образовательные материалы и окажут поддержку правительству и гражданскому обществу. 	<ul style="list-style-type: none"> ◆ ЮСАИД с помощью НПО будет проводить акции по повышению осведомленности населения о вопросах здравоохранения. ◆ Фонд Сороса будет поддерживать меры по предотвращению ВИЧ/СПИД. 	<p>ЮНИСЕФ: \$США 500 000</p> <p>ЮНФПА: \$США 400 000</p> <p>ЮНЕСКО: \$США 20 000 (2года)</p>	

1	2	3	4	5
<p>Конечный результат СП №11</p> <p><u>ЮНИСЕФ</u></p> <p><i>Улучшение управления образованием на национальном и местном уровнях</i></p>	<p>Результат СП 11.1 (<u>ЮНИСЕФ</u>): 50% детей в пилотных областях посещают школы дружеского отношения к ребенку.</p> <p>Роль агентств ООН:</p> <ul style="list-style-type: none"> ◆ ЮНЕСКО будет поддерживать совершенствование и дальнейшее использование для принятия решений Информационной системы управления образованием в Министерстве образования и науки. ◆ ЮНЕСКО будет оказывать поддержку менеджерам в сфере образования в развитии навыков по планированию, внедрению и мониторингу качества образовательных услуг. ◆ ЮНЕСКО будет поддерживать совершенствование инструментов (и/или стандартов) оценки качества образовательных услуг. ◆ ЮНЕСКО будет поддерживать эффективное исполнение Плана действий «Образование для всех» правительством, Министерством образования и науки и НПО. 	<p>◆ ЮСАИД возможно будет поддерживать разработку стандартов преподавания рыночной экономики и делового администрирования в университетах.</p>	<p>ЮНИСЕФ: \$США 650 000</p> <p>ЮНЕСКО: \$США 150 000 (2 года)</p>	<p>ПРООН: \$США 300 000</p>

1	2	3	4	5
<p>Конечный результат СП №12</p> <p><u>ЮНИСЕФ</u></p> <p><i>Создание в пилотных районах учебной среды, дружественной к детям и молодежи, с акцентом на развитии жизненных навыков и профиллактиве ВИЧ/СПИД.</i></p>	<p>Результат СП 12.1 (ЮНИСЕФ): 90% молодых людей в пилотных областях имеют доступ к информации по ВИЧ/СПИД, специализированной для молодежи, обучению по принципу «равный равному» и образованию на основе жизненных навыков.</p> <p>Роль агентств ООН:</p> <ul style="list-style-type: none"> ◆ ЮНЕСКО будет поддерживать создание в школах более дружественной для детей образовательной среды и усовершенствование образовательных методик, основанных на обучении функциональным навыкам. ◆ В сотрудничестве с Министерством образования и науки и Центром по формированию здорового образа жизни ЮНФПА будет поддерживать интеграцию вопросов репродуктивного здоровья в обязательную программу школьного обучения. ◆ ЮНЭЙДС/ПРООН будет поддерживать разработку руководств, учебников и пособий для учителей и учеников. 	<ul style="list-style-type: none"> ◆ АБР будет способствовать развитию Информационно-коммуникационных технологий и обучения на расстоянии, особенно в сельской местности. 	<p>ЮНИСЕФ: \$США 600 000</p> <p>ЮНЕСКО: \$США 100 000 (2 года)</p>	
<p>Механизмы координации:</p> <p>Расширенная Тематическая Группа ООН по основным социальным услугам, возглавляемая ЮНИСЕФ, будет координировать действия Агентств ООН и других партнеров путем обмена информацией, совместного планирования работы, анализа и оценки проводимой деятельности. Расширенная Тематическая Группа ООН по основным социальным услугам будет тесно сотрудничать с Расширенной тематической группой ООН по ВИЧ/СПИД, наркотикам и уязвимым группам для того, чтобы вопросы, связанные с ВИЧ/СПИД, наркоманией и проблемами уязвимых групп, были адекватно представлены в программах и проектах Агентств ООН.</p>				
<p>Результат ЮНДАФ 2 – общая сумма:</p>			<p>\$США 770 000</p>	<p>\$США 5 495 000</p>

Область сотрудничества: УПРАВЛЕНИЕ И ПРОЦЕСС РАЗВИТИЯ С УЧАСТИЕМ ОБЩЕСТВЕННОСТИ

Национальные Приоритеты /Цели:

Стратегия Казахстан-2030, Долгосрочный приоритет 7, Профессиональное Государство:

Создать эффективный и современный корпус государственных служащих Казахстана, преданных делу и способных выступать представителями народа в достижении национальных приоритетных целей

Стратегия Казахстан-2010, Реформирование политической системы:

- ◆ Формирование эффективной политической системы, способной обеспечивать реализацию интересов всего общества
- ◆ Усиление роли неправительственных организаций для активного и плодотворного участия в реализации интересов граждан

Стратегия Казахстан-2010, Цель Административной реформы:

Создание эффективного государственного аппарата, способного действовать в новой экономической и политической среде и выполнять в полной мере свои функции

Стратегия Казахстан-2010, Цель Децентрализации государственных функций:

Демократизация основ государственного управления путем расширения участия граждан в нем и усиления подотчетности государственных органов населению

Ожидаемый Результат ЮНДАФ №3: Повышенная профессиональная подготовка, эффективность и отчетность органов управления и усиление участия гражданского общества в принятии решений

Конечные интегрированные результаты страновых программ (СП)	Индикативные результаты индивидуальных страновых программ (СП) и роль Агентств ООН	Роль других донорских организаций	Предварительные данные по финансированию	Задачи по привлечению средств
<p>Конечный результат СП №13</p> <p><u>ПРООН/ЮНИСЕФ</u></p> <p>Повышение качества, эффективности и прозрачности государственного управления на центральном и местном уровне</p>	<p>Результат СП 13.1 (<u>ПРООН</u>): Разработаны единые стандарты государственной службы на центральном и местном уровнях.</p> <p>Результат СП 13.2 (<u>ЮНИСЕФ</u>): Органы местного управления могут планировать, управлять и вести мониторинг многокомпонентных программ для совершенствования социальных структур.</p> <p>Роль агентств ООН:</p> <ul style="list-style-type: none"> ◆ Поддержка в целях более полного и комплексного понимания правительственными чиновниками международных защитных механизмов (УВКБ ООН) и гендерного равенства (ЮНИФЕМ). ◆ УНП ООН и ВОЗ способствовать укрепление национального потенциала для борьбы с наркотиком, снижения спроса на наркотики и их трафика через усиление системы мониторинга наркомании, укрепление механизмов координации деятельности по лечению и реабилитации наркоманов. 	<ul style="list-style-type: none"> ◆ Пропаганда совершенствования системы управления человеческими ресурсами в государственных органах, а также улучшение правовой базы государственного управления (Посольство Франции). ◆ Организация образовательных поездок за границу, а также пост-дипломного образования в сфере государственного управления и юриспруденции (JICA). ◆ Содействие в укреплении антитеррористической политики в сфере телекоммуникаций и транспорта (ЕБРР). ◆ Поддержка улучшения понимания правительственными чиновниками вопросов гендерного равенства (ОБСЕ). ◆ Поддержка компонента общественного аудита в национальных программах (ЮСАИД); укрепление роли Антитеррористического комитета в увеличении конкуренции на рынке (ЕБРР). ◆ Содействие в пропаганде большей открытости работы предприятий добывающей промышленности (DFID); увеличение прозрачности правительственных структур и использования нефтяных доходов, а также проведение тренингов по улучшению бюджетной системы (Фонд Сороса); помощь в разработке проектов для чиновников таможенных и пограничных служб (ОБСЕ). 	<p>ПРООН: \$США 500 000</p> <p>ЮНИСЕФ: \$США 325 000</p> <p>УВКБ ООН: \$США 10 000 (2005).</p> <p>УНП ООН: \$США 101 800 + \$США 250 000</p> <p>ВОЗ \$США 10 000 (2004-2005)</p>	

1	2	3	4	5
<p>Конечный результат СП №14</p> <p><u>ПРООН</u></p> <p><i>Более эффективная работа законодательных структур на центральном и региональном уровнях</i></p>	<p>Результат СП 14.1 (ПРООН): Углубленное взаимодействие и сотрудничество между Парламентом, маслахагами и местными органами государственного управления в процессе принятия политических решений.</p>	<ul style="list-style-type: none"> ◆ Поддержка национальных и местных правительств при формировании рамочной программы управления, направленной на координацию и планирование государственных расходов, предоставление услуг по развитию и ускоренному сокращению бедности (АБР). ◆ МОМ будет продолжать проводить тренинги для государственных служащих агентств, работающих по вопросам миграции: МВД, Агентство по миграции, пограничные службы и другие. 	<p>ПРООН: \$США 250 000</p>	<p>ПРООН: \$США 500 000</p>
		<ul style="list-style-type: none"> ◆ Будет оказана поддержка Центру исследований государственной политики в обеспечении диалога между национальными и местными законодательными структурами и неправительственными организациями при обсуждении законопроектов и других важных вопросов (Фонд Сороса). ◆ МОМ будет поддерживать разработку законодательства по миграции в соответствии с международными стандартами по правам человека. ◆ Поддержка местных НПО в реализации программ по повышению гражданской инициативы (ЮСАИД). ◆ Посольство Великобритании и ОБСЕ будут проводить работу с политическими партиями и национальными и местными избирательными комиссиями для совершенствования выборного законодательства и процедур. 	<p>ПРООН: \$США 250 000</p>	<p>ПРООН: \$США 500 000</p>

1	2	3	4	5
<p>Конечный результат СП №15</p> <p><u>ПРООН/ЮНИСЕФ</u></p> <p><i>Права человека достойно защищены через улучшение деятельности институтов по правам человека, эффективность выполнения ЦРТ и других обязательств в отношении подписанных Конвенций и решений Саммитов и Конференций ООН</i></p>	<p>Результат СП 15.1 (ПРООН): Большая осведомленность политических лидеров и государственных служащих о правах человека и международных конвенциях.</p> <p>Результат СП 15.2 (ЮНИСЕФ): Правильный анализ и мониторинг выполнения ЦРТ, связанных с проблемами женщин и детей.</p> <p>Роль агентств ООН:</p> <ul style="list-style-type: none"> ◆ ЮНИФЕМ будет пропагандировать большую информированность государственных чиновников и служащих о CEDAW. ◆ Техническая помощь Уполномоченного по правам человека для внедрения в работу принципов гендерного равенства (ЮНИФЕМ) ◆ Будет оказана техническая помощь местным властям в проведении оценки стратегической программы по борьбе с эпидемией ВИЧ/СПИД (ЮНЭЙДС/ПРООН). ◆ Будет оказана поддержка Правительству в составлении и исполнении Национального плана действий, который будет соответствовать обязательствам по ЦРТ и другим Конвенциям, Саммитам и Конференциям ООН (Система ООН). 	<p>◆ Будет оказана помощь Правительству при формулировке и выполнении Национальных планов действий в соответствии с международными соглашениями (ОБСЕ/ОДИHR, ОБСЕ/FEED).</p>	<p>ПРООН: \$США 250 000</p> <p>ЮНИСЕФ: \$США 75 000</p> <p>ЮНИФЕМ: (CEDAW бюджет) \$США 60 000</p> <p>ЮНЭЙДС РАГ: \$США 150 000</p>	<p>ПРООН: \$США 1 500 000</p>

1	2	3	4	5
<p>Конечный результат СП №16</p> <p><u>ПРООН</u></p> <p>Боле эффективное участие в процессах принятия решений и защита интересов разных социальных групп населения организациями гражданского общества</p>	<p>Результат СП 16.1 (ПРООН): Усилен потенциал организаций гражданского общества для их активного участия в процессе принятия решений.</p> <p>Результат СП 16.2 (ЮНИСЕФ): Повышен уровень знаний и навыков правительственных и неправительственных организаций для успешного планирования, формулировки и мониторинга социальных программ и политики, направленных на защиту детей (на республиканском уровне).</p> <p>Роль агентств ООН:</p> <ul style="list-style-type: none"> ◆ ЮНЕСКО будет способствовать сотрудничеству между Правительством и гражданским обществом с целью создания национального законодательства по общественному теле- и радиовещанию. ◆ Знания и понимание прав человека и фундаментальных свобод гражданского общества будут повышаться через усиление информирование, распространение международных конвенций о правах человека и проведение тренингов (ЮНИСЕФ, УВКБ ООН, ЮНЕСКО, ДОО ООН); повышение осведомленности о принципах CEDAW (ЮНИФЕМ). ◆ УНП ООН будет проводить тренинги для СМИ, НПО и ОГО по различным аспектам эффективного предотвращения наркомании. 	<ul style="list-style-type: none"> ◆ Будет поддерживаться диалог между Правительством и гражданским обществом и участие организаций гражданского общества в процессе принятия решений путем пропаганды совершенствования законодательной базы для работы ОГО и сотрудничества между Правительством и гражданским обществом (ЮСАИД). Содействие в совместной работе Правительства и гражданского общества по созданию законодательной базы для общественного теле- и радиовещания (ОБСЕ). ◆ Пропаганда совместной работы Правительства и организаций гражданского общества по анализу правительственных бюджетов и фискального менеджмента, а также вовлечения зрелых НПО в пропаганду и разработку проектов законодательных актов и программ (ЮСАИД). ◆ ОБСЕ будет поддерживать укрепление сотрудничества Правительства и ОГО в области демократизации и прав человека, особенно при мониторинге мест заключения. ◆ Укрепление потенциала гражданского общества для пропаганды и/или разработки и реализации программ посредством финансового и технического содействия в повышении уровня знаний в области финансового менеджмента, управления человеческими ресурсам и фандрейзинга (DFID, ЮСАИД), в области предоставления медицинских услуг (JICA) и увеличения доступа к безопасной питьевой воде в сельской местности (JICA). ◆ Будет поддержана деятельность по предотвращению институционализации и содействию де-институционализации детей (ЮНИСЕФ, Фонд Сороса). 	<p>ПРООН:</p> <p>\$США 275 000</p> <p>ЮНЕСКО:</p> <p>\$США 30 000 (2 года)</p> <p>УВКБ ООН:</p> <p>\$США 20 000 (2005)</p> <p>УНП ООН:</p> <p>\$США 100 000 (2004-2005)</p> <p>ЮНИФЕМ:</p> <p>\$США 80 000</p> <p>ДОИ:</p> <p>\$США 14 000</p>	<p>ПРООН:</p> <p>\$США 300 000</p>

1	2	3	4	5
	<ul style="list-style-type: none"> ◆ Поддержка системы обучения в течение всей жизни и образования для взрослых (ЮНЕСКО). ◆ Укрепление потенциала гражданского общества в разработке: стратегий по изменению поведения и проведению информационно-образовательных кампаний по репродуктивному здоровью (ЮНФПА), по пропаганде безопасного поведения молодых людей, включая в отношении ВИЧ /СПИД (ЮНИСЕФ, ЮНЭЙДС, ПРООН, ЮНЕСКО, ЮНФПА), по охране окружающей среды (ПРООН), по равенству полов и усилению роли женщин (ЮНИФЕМ). ◆ Укрепление потенциала гражданского общества для предотвращения всех форм насилия, игнорирования, жестокого обращения и эксплуатации женщин и детей (ЮНИСЕФ, ЮНЕСКО, УВКБ ООН, ЮНИФЕМ). 	<ul style="list-style-type: none"> ◆ ОБСЕ будет поддерживать расширенное участие общественности в процессе разработки программ и политик, свободу прессы, открытость и прозрачность выборов; МОМ поддержит участие гражданского общества в борьбе с нелегальным трафиком, а ОБСЕ – в улучшении мониторинга соблюдения прав человека. ◆ Укрепление способности гражданского общества содействовать в реализации программ по повышению информированности и предотвращению ВИЧ/СПИД среди молодежи и потребителей инъекционных наркотиков (ЮСАИД); а также программ по борьбе с незаконным трафиком наркотиков, включая усиление пограничного контроля (УВКБ ООН, МОМ, US Customs, Посольство Франции). ◆ Будут поддерживаться усилия гражданского общества по предотвращению всех форм насилия, игнорирования, жестокого отношения и эксплуатации женщин и детей (Фонд Сороса, ЮСАИД, МОМ). ◆ ЮСАИД окажет содействие в создании Бизнес ассоциации. ◆ ОБСЕ будет пропагандировать обеспечение доступа к информации о состоянии окружающей среды и участие общественности в процессе принятия решений. 		
Механизмы координации:				
Расширенная группа ООН по Управлению и процессу развития с участием общественности, возглавляемая ПРООН, будет координировать вклад Агентств ООН и других партнеров путем обмена информацией, совместного планирования работы, анализа и оценки проводимой деятельности. Расширенная группа ООН по Управлению и процессу развития с участием общественности будет тесно сотрудничать с Расширенной тематической группой ООН по основным социальным услугам для того, чтобы вопросы развития с участием общественности были представлены как ключевые элементы в программах и проектах Агентств ООН.				
Результат ЮНДАФ 3 – общая сумма			\$США 2 500 800	\$США 2 300 000
Всего ЮНДАФ			\$США 17 180 800	\$США 15 995 000

Программа мониторинга и оценки результатов

Ожидаемый Результат ЮНДАФ №1:

Сокращение бедности (по доходам и условиям) на республиканском и региональном уровнях.

Индикаторы:

1. Приблизиться к полному достижению ЦРТ 1 к 2015 году
2. Приблизиться к полному достижению ЦРТ 7

Исходные показатели:

1. В 2002 году доля населения с доходами ниже прожиточного минимума составляла 24,2%; а с доходами ниже стоимости продовольственной корзины – 8,9%.
2. Доля земель, покрытых лесом составляла 4%; Доля территорий, охраняемых в целях сохранения биологического разнообразия – 3%; выброс углекислого газа на душу населения – 12,2 тонны (1996 г.); доля населения, не имеющего стабильного доступа к безопасным источникам воды в городской и сельской местностях составляла 15% и 27%, соответственно (2000).

Источники: ОЦРТ, ООС

Результаты ЮНДАФ	Индикатор(ы) и исходные показатели
<u>СП Результат 1</u> <i>Государственные органы формулируют, успешно реализуют и осуществляют мониторинг мероприятий, направленных на снижение уровня бедности и достижение ЦРТ</i>	Индикатор: Доля расходов государственного бюджета, направленных на мероприятия по снижению уровня бедности. Исходный показатель: Несмотря на подъем экономики, государственные расходы на социальную сферу в 2002 году оставались относительно низкими: на здравоохранение – 1,9%, на образование – 3,2%, на социальную защиту населения – 5,4% от ВВП.
<u>СП Результат 2</u> <i>Уязвимые группы населения защищены в большей степени</i>	Индикатор: Количество принятых и внедренных национальных программ и законодательных актов; % профессиональных сотрудников, прошедших специальную подготовку и практикующих стандарты по внедрению мер по защите детей; % городов, использующих систему идентификации, направления и реабилитации брошенных детей и детей, подвергшихся насилию. Исходный показатель: Закон о Медицинской и Социально-Педагогической исправительной помощи детям с особыми потребностями и Закон о Правах ребенка приняты Парламентом (2002); Отсутствуют установленные стандарты системы общественных социальных работ (2002); % городов и % профессиональных сотрудников- исходный показатель будет установлен в 2005 году.

<p>СП Результат 3</p> <p><i>Вопросы народонаселения отражены во всех планах и программах развития</i></p>	<p>Индикатор: Количество министерских планов и программ развития, включающих вопросы народонаселения</p> <p>Исходный показатель: Вопросы народонаселения и демографии определены в долгосрочной и среднесрочной стратегиях Казахстан-2030 и Казахстан-2010, приняты Национальный план по улучшению положения женщин, Программа снижения бедности на 2003-2005 гг., Национальная программа противодействия эпидемии СПИДа на 2001-2005 и соответствующий секторальные программы (вооруженные силы, внутренние войска, образовательные учреждения и места заключения), Концепция национальной политики по демографии и миграции (проект), Национальный план действий в области охраны окружающей среды (2002).</p>
<p>СП Результат 4</p> <p><i>Национальные стратегии и программы в области развития отражают комплексный подход к проблемам устойчивого развития и бедности</i></p>	<p>Индикатор: Разработка национальной стратегии по устойчивому развитию (НСУР).</p> <p>Исходный показатель: В 1999 году был разработан и одобрен Национальный план действий в области охраны окружающей среды. На Всемирном саммите по устойчивому развитию Казахстан взял на себя обязательство разработать Национальную стратегию устойчивого развития.</p>
<p>СП Результат 5</p> <p><i>Рост доходов бедного населения через расширение доступа к природным ресурсам и источникам энергии</i></p>	<p>Индикатор: Объем электроэнергии, генерируемой возобновляемыми источниками.</p> <p>Исходный показатель: В 1999 году потребление электроэнергии, сгенерированной возобновляемыми источниками, составило 1,5% от общего объема потребления (что эквивалентно 527 тонн нефти).</p>
<p>Сквозной СП Результат 6</p> <p><i>Усилена законодательная база и программы для институционализации равенства полов и продвижения роли женщин.</i></p>	<p>Индикатор: Количество женщин-членов Парламента; Соотношение доходов мужчин и женщин.</p> <p>Исходный показатель: Доля мест в национальном Парламенте, занимаемая женщинами: 11.2% (1999); Средний размер заработной платы женщин в проценте от заработной платы мужчин 61.4% (2000) и 58.8% (2001). Национальный план действия по улучшению статуса женщин, принят в 1999 г.; Концепция гендерной политики Правительства РК, принята в 2003 г.; Казахстан выразил готовность разработать и принять Закон о равенстве полов и Закон о бытовом насилии.</p>

Ожидаемый Результат ЮНДАФ №2:

Улучшенный доступ к качественным базовым социальным услугам

Индикаторы:

1. Приблизиться к полному достижению ЦРТ 2 в 2015 г.
2. Приблизиться к полному достижению ЦРТ 4 в 2015 г.
3. Приблизиться к полному достижению ЦРТ 5 в 2015 г.
4. Приблизиться к полному достижению ЦРТ 6 (задачи 7 и 8) в 2015 г.

Исходный показатель:

В 2002 было зарегистрировано 3257 случаев ВИЧ, в том числе 735 вновь выявленных, заболеваемость ТБ в 2001 составила 155,7.

Источник: ОЦРТ, ООС

Результаты ЮНДАФ	Индикатор(ы) и исходные показатели
<p><u>СП Результат 7</u></p> <p><i>Усиление нормативной базы для более эффективного предоставления услуг здравоохранения и образования</i></p>	<p>Индикатор:</p> <p>Неудовлетворенные потребности в планировании семьи уменьшены на 50%;</p> <p>Увеличение использования контрацептивов на 30%;</p> <p>Увеличение использования услуг по репродуктивному здоровью в рамках первой помощи на 50%;</p> <p>% семей, имеющих доступ к обогащенной муке (город/село);</p> <p>% процент семей, имеющих доступ к USI продуктам (город/село);</p> <p>% семей, имеющих доступ к базовому пакету услуг первой помощи и материнского и детского здоровья (город/село);</p> <p>Доля детей до 5 лет, прошедших полный курс вакцинации, по антигену, по области/району.</p> <p>Исходный показатель:</p> <p>Обогащенная мука отсутствует в Казахстане (2002);</p> <p>Неудовлетворенные нужды по семейному планированию: 8.7 % – замужние женщины (Медико-демографическое обследование, 1999 г.);</p> <p>29% потребляют йодированную соль (город: 31.3%; село: 26.2%) (Медико-демографическое обследование, 1999 г.);</p> <p>Процент использования контрацептивов – 35.8% – все женщины репродуктивного возраста, использующие любой метод современной контрацепции (МЗ, 2002);</p> <p>Охват вакцинацией 6 антигенами – более 95%;</p> <p>Исследование доступности и качества медицинских услуг 2003 – доступ затруднен из-за финансовых проблем:</p> <p>Село: всегда: 23.6; частично: 53.1</p> <p>Город: всегда: 53.1; частично: 40.1.</p>

<p>СП Результат 8</p> <p><i>Усиление нормативной базы для более эффективного предоставления услуг здравоохранения и образования</i></p>	<p>Индикатор: % увеличение государственных расходов на услуги здравоохранения.</p> <p>Исходный показатель: Государственные расходы на здравоохранение: 1.9% ВВП в 2002 г.; Различия расходов в пересчете на душу населения по областям (2003 г.).</p>
<p>СП Результат 9</p> <p><i>Расширение и улучшение предоставления населению, особенно его наиболее уязвимым группам, дружественных медицинских услуг, включая услуги по охране здоровья материнства и детства, репродуктивному здоровью и ВИЧ/СПИД</i></p>	<p>Индикатор: количество или % молодых людей, имеющих доступ и пользующихся услугами программы УДМ, поддерживаемой ЮНИСЕФ (город/село); % молодых тренеров-ровесников, включая тренеров-ровесников среди особенно уязвимых.</p> <p>Исходный показатель: Отсутствуют УДМ, которые соответствовали бы необходимым стандартам (YFS Mapping Report; 2003)</p>
<p>СП Результат 10</p> <p><i>Улучшение знаний и навыков по охране материнства и детства, репродуктивному здоровью, ВИЧ/СПИД и уходу за детьми на уровне сообществ и семей</i></p>	<p>Индикатор: % детей в пилотных районах в возрасте 0-3 лет, участвующих в программах по раннему развитию детей (РРД) (город/село и по половому признаку); % детей в районах областях в возрасте 4-6 лет, задействованных в программах по РРД (город/село и по половому признаку); % родителей, обладающих знаниями и навыками по уходу и развитию детей.</p> <p>Исходный показатель: Охват дошкольным образованием (октябрь 2003 г.): 0-3 лет: 7.5%; 3-4 лет: 15%; 5-6 лет: 63% Знания и умения родителей по вопросам раннего развития детей (по данным исследования КАРВ в 2003 г.): 16% знают меры безопасности по предотвращению травм 65% практикуют тугое пеленание 55% читают ребенку 94% водят своих детей на прививки</p>
<p>СП Результат 11</p> <p><i>Улучшение управления образованием на национальном и местном уровнях</i></p>	<p>Индикатор: % детей в пилотных районах, включенных в CFS (город/область, и по полу).</p> <p>Исходный показатель: данные будут предоставлены в конце 2004.</p>
<p>СП Результат 12</p> <p><i>Создание в пилотных районах учебной среды, дружественной к детям и молодежи, с акцентом на развитии жизненных навыков и профилактике ВИЧ/СПИД</i></p>	<p>Индикатор: количество или % молодых людей, имеющих доступ к информации о ВИЧ/СПИД и участвующих в специальных тренингах (город/село и по половому признаку).</p> <p>Исходный показатель: данные будут предоставлены в конце 2004.</p>

Ожидаемый Результат ЮНДАФ №3:

Повышенная профессиональная подготовка, эффективность и отчетность органов управления и усиление участия гражданского общества в принятии решений

Индикаторы:

1. Гармонизация и соответствие национальных законодательных актов и законов международным стандартам.
2. Расширение участия национальных партнеров в парламентских процессах
3. Повышение профессионализма и компетенции государственных служащих
4. Увеличение процента НПО и представителей частного сектора, участвующих в принятии решений
5. Увеличение количества НПО, оказывающих основные социальные услуги

Исходный показатель:

Стратегия Казахстан-2030 ставит целью построение эффективного, современного государства со структурой, наиболее подходящей для рыночной экономики, и Правительством, способным реализовывать его приоритеты и защищать национальные интересы. В поддержку Стратегии 2030 был разработан Стратегический план развития Казахстана-2010, для достижения этого долгосрочного видения. Однако существует значительный разрыв между видением и реализацией. Создание профессионального государства и демократического Правительства, объективного и эффективного, стало одним из наиболее сложных и затянувшихся процессов в переходе Казахстана к демократии и рыночной экономике.

Одним из компонентов Стратегии Казахстан-2010 является укрепление основ Казахстана как государства путем более широкого включения граждан в процесс управления. На данном этапе гражданское общество Казахстана только начинает развиваться: оно недостаточно организовано, чтобы представлять интересы большого круга избирателей этой обширной страны. В результате компонент спроса в политическом эквilibре в основном отсутствует. Существующая правовая база недостаточна для развития НПО. Закон о некоммерческих организациях (2001 г.) определяет правовые рамки для признания роли НПО в обществе. Однако отсутствие четкого определения и типологии НПО приводит к определенной неясности.

Источники: ОЦРТ, ООС

Результаты ЮНДАФ	Индикатор(ы) и исходные показатели
<p>СП Результат 13</p> <p><i>Повышение качества, эффективности и прозрачности государственного управления на центральном и местном уровне</i></p>	<p>Индикатор: Оценка работы государственной службы на основе таких критериев как эффективность, честность и целостность, доступность и ясность (по мнению населения).</p> <p>Исходный показатель: Несмотря на позитивные изменения в работе государственной службы, часто она характеризуется населением как неэффективная и коррумпированная.</p> <p>Индикатор: Количество принятых Правительством Казахстана программ, направленных на защиту детей; Концепция «Качество жизни для всех» используется в планировании на республиканском и местном уровнях; Количество инициатив, предусмотренных Страновой Программой, получивших поддержку местного управления (например, Право молодых на информацию о ВИЧ/СПИД).</p> <p>Исходный показатель: Концепция «Качество жизни для всех» разработана на национальном уровне. Отсутствуют проекты на областном уровне; Отсутствуют сводные проекты по предоставлению социальных услуг, сфокусированных на детях; Государственные расходы как % от ВВП в 2002 г.: Здравоохранение: 1.9% Образование: 3.5%.</p>
<p>СП Результат 14</p> <p><i>Более эффективная работа законодательных структур на центральном и региональном уровнях</i></p>	<p>Индикатор: Количество и содержание поправок в национальное законодательство, предложенных Маслихатами.</p> <p>Исходный показатель: Участие Маслихатов в законодательном процессе ограничено.</p>
<p>СП Результат 15</p> <p><i>Права человека достойно защищены через улучшение деятельности институтов по правам человека, эффективное выполнение ЦРТ и других обязательств в отношении подписанных Конвенций и решений Саммитов и Конференций ООН</i></p>	<p>Индикатор: Число исков, успешно разрешенных институтом Уполномоченного и Комиссией по правам человека.</p> <p>Исходный показатель: Комиссия по правам человека действует на протяжении нескольких лет. Офис Уполномоченного по правам человека создан в сентябре 2002 года.</p>
<p>СП Результат 16</p> <p><i>Более эффективное участие в процессах принятия решений и защита интересов разных социальных групп населения организациями гражданского общества</i></p>	<p>Индикатор: Число и общее членство в официально зарегистрированных НПО.</p> <p>Исходный показатель: В 2001 году в Казахстане действовало 1767 НПО, но немногие из них имели республиканский или областной мандат.</p>

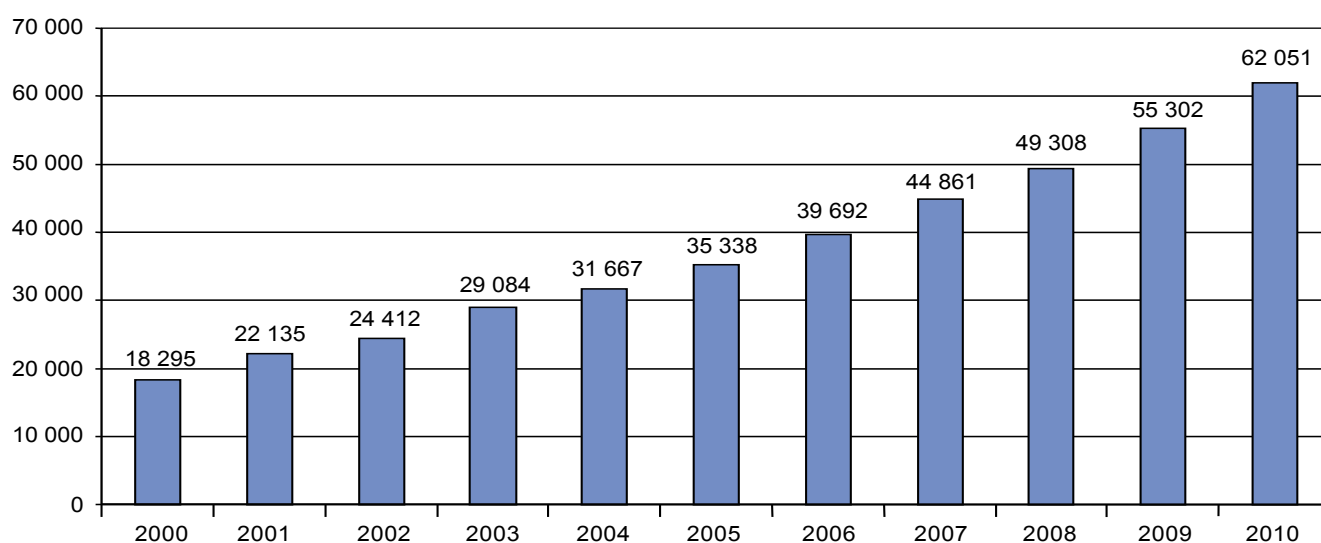
СОКРАЩЕНИЯ И ОБОЗНАЧЕНИЯ

CEDAW	Конвенция о ликвидации всех видов дискриминации женщин
DFID	Департамент международного развития Соединенного Королевства
DOTS	Краткий курс лечения под непосредственным наблюдением врача
JICA	Японское бюро по международному развитию
АБР	Азиатский банк развития
ВБ	Всемирный банк
ВИЧ/СПИД	Вирус иммунодефицита человека/Синдром приобретенного иммунодефицита
ВОЗ	Всемирная организация здравоохранения
ВТО	Всемирная торговая организация
ГФБСТМ	Глобальный фонд по борьбе со СПИД, туберкулезом и малярией
ГЭФ	Глобальный экологический фонд
ДОИ	Департамент общественной информации ООН
ЕБРР	Европейский банк реконструкции и развития
ЕС	Европейский союз
ИБР	Исламский банк развития
ИБВДВ	Интегрированное ведение болезней детского возраста
ИППП	Инфекции, передающиеся половым путем
МВФ	Международный валютный фонд
МКБ	Международная классификация болезней
МОМ	Международная организация по миграции
МОТ	Международная организация труда
НПО	Неправительственные организации
ОБСЕ	Организация по безопасности и сотрудничеству в Европе
ОБСЕ/EED	ОБСЕ/ Аспекты экономики и экологии
ОБСЕ/ODIHR	ОБСЕ/ Управление по демократическим институтам и правам человека
ОГО	Организации гражданского общества
ОЗМР	Охрана здоровья матери и ребенка
ОМС	Организации местного сообщества
ООН	Организация Объединенных Наций
ООС	Общая оценка страны
ОЦРТ	Отчет о Целях в области развития на пороге тысячелетия
ОЭСР	Организация по экономическому сотрудничеству и развитию (OECD)
ПМС	Показатель младенческой смертности
ПМСП	Первичная медико-санитарная помощь
ПРООН	Программа развития ООН
РЗ	Репродуктивное здоровье
СП	Страновая программа
УВКБ ООН	Управление Верховного комиссара ООН по делам беженцев
УНП ООН	Управление ООН по наркотикам и преступности
ЦРТ	Цели Развития Тысячелетия
ЮНДАФ	Рамочная программа ООН по оказанию помощи в целях развития
ЮНЕСКО	Организация ООН по образованию, науке и культуре
ЮНИСЕФ	Детский фонд ООН
ЮНИФЕМ	Женский фонд развития ООН
ЮНФПА	Фонд ООН в области народонаселения
ЮНЭЙДС	Объединенная программа ООН по ВИЧ/СПИД
ЮСАИД	Агентство по международному развитию США

Статистическое приложение

Выдержка из Общей Оценки Страны (ООС)

График 1. Прогноз ВВП (млн \$ США)



Источник: МВФ, Заключительное заявление, 2003, Статья IV Консультаций

Таблица 1. Государственные расходы (% от ВВП)

	Казахстан	СНГ	ОЭСР
Социальная безопасность и благосостояние	5,7	8,1	15,6
Образование	3,2	4,5	5,3
Здравоохранение	1,9	2,5	5,6
Жилье	0,9	1,3	1,7

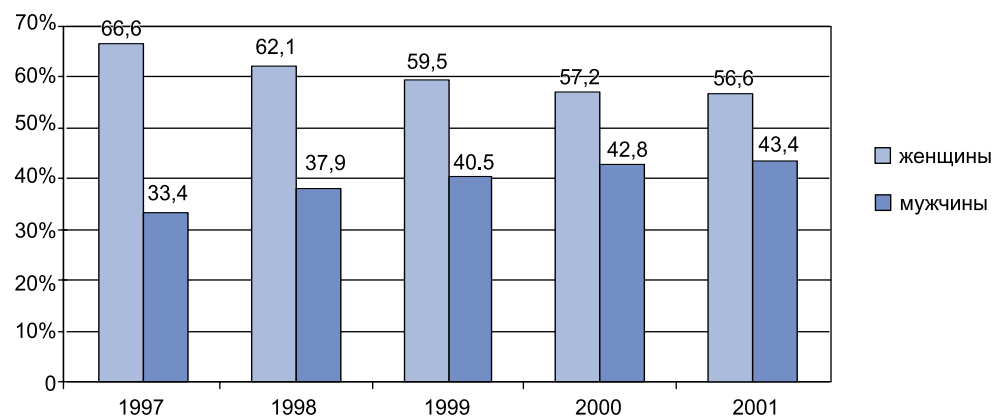
Источник: Региональный офис Всемирного банка, Алматы

Таблица 2. Бедность в Казахстане, связанная с доходом

	Уровень бедности (доля населения с доходом ниже прожиточного минимума)	Кoeffи- циент Джини	Кoeffи- циент активов	Индекс глубины бедности	Индекс остроты бедности	Доля населения, живущего ниже стоимости продовольственной корзины	Индекс человеческой бедности		
							всего	мужчин	женщин
1996	34,6	0,319	-	32,9	5,2	-	-	-	
1997	38,3	0,338	10,2	31,6	3,1	12,7	-	-	
1998	39,0	0,347	11,3	32,8	3,8	16,2	31,0	32,7	
1999	34,5	0,340	11,0	39,7	5,5	14,5	28,1	30,1	
2000	31,8	0,343	11,9	32,4	4,0	11,7	-	-	
2001	28,4	0,348	11,3	27,1	3,0	11,3	23,9	-	

Источник: Агентство Республики Казахстан по статистике

График 2. Безработица среди женщин и мужчин, %



Источник: Агентство Республики Казахстан по статистике

Таблица 3. Основные демографические индикаторы, тысяч человек

Год	Общий рост населения (+)/(-)	Включая:			
		Естественный прирост	Рождения	Смерти	Миграционная убыль *
1996	-195,2	87,1	253,2	166,0	-282,3
1997	-292,4	72,2	232,4	160,1	-364,6
1998	-230,4	68,1	222,4	154,3	-298,5
1999	-61,7	65,9	211,8	145,9	-127,6
2000	-54,1	69,0	218,5	149,4	-123,2
2001	-22,4	73,2	220,7	147,6	-95,5

*Включены дополнительные данные, подготовленные странами СНГ

Источник: Агентство Республики Казахстан по статистике

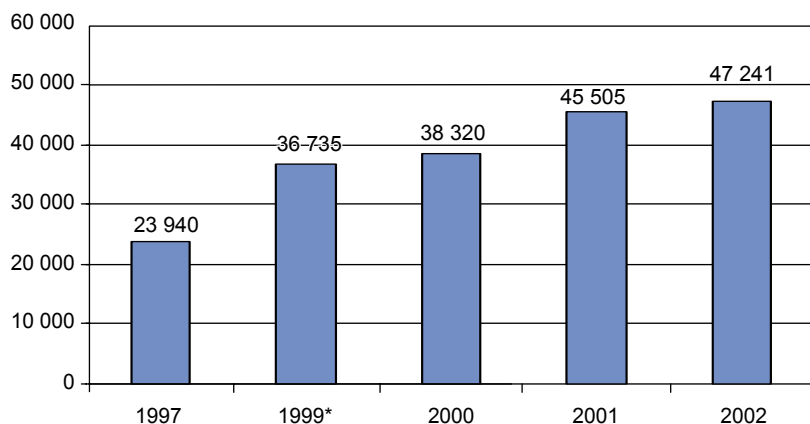
Таблица 4. Список городов по уровню загрязнения воздуха

Город	ISA5*		Секторы промышленности, загрязняющие воздух
	2000	2001	
Усть-Каменогорск	17,8	14,2	Цветная металлургия, энергетика
Алматы	9,9	13,1	Энергетика, транспорт
Шымкент	10,0	11,8	Цветная металлургия, химическая и нефтеперерабатывающая промышленность
Актобе	10,0	8,5	Черная металлургия, химическая промышленность
Тараз	7,8	6,7	Химическая промышленность
Петропавловск	6,8	5,1	Энергетика, машиностроение
Караганда	4,6	4,6	Энергетика, угольная промышленность, транспорт
Актау	4,6	4,4	Химическая промышленность
Семипалатинск	4,0	3,3	Энергетика, строительство
Костанай	2,9	3,2	Энергетика
Палодар	2,3	2,7	Нефтепереработка, энергетика
Атырау	2,5	1,8	Нефтепереработка
Астана	2,7	1,3	Энергетика, транспорт
Уральск	1,4	1,2	Энергетика
Средний показатель по республике	6,90	6,09	

* Индикатор загрязнения воздуха

Источник: Центр по мониторингу загрязнения окружающей среды

График 3. Количество зарегистрированных наркоманов



Источник: Генеральная прокуратура

* данных за 1998 г. нет

Таблица 5. Расходы на здравоохранение

	1998	1999	2000	2001	2002
Государственные расходы на здравоохранение (млн тенге)	36 409	44 825	54 323	62 238	70 840
% ВВП	2,1	2,2	2,1	1,9	1,9
Расходы на здравоохранение (% общего госбюджета)	8,5	10,0	9,4	8,7	8,6

Источник: Обзор государственных расходов в социальном секторе, 2002

Таблица 6. Показатели младенческой и детской смертности (на 1 000 живорожденных)

Лет перед исследованием	Период	Неонатальная смертность	Пост-неонатальная смертность	Младенческая смертность	Детская смертность	Смертность детей младше 5 лет
0-4	1994-99	33,6	28,3	61,9	10,1	71,4
5-9	1989-94	24,6	25,1	49,7	7,3	56,7
10-14	1984-89	29,3	25,7	54,9	11,8	66,1

Источник: МДИ, Казахстан, 1999

Таблица 7. Младенческая смертность на 1 000 живорожденных

1996	1997	1998	1999	2000	2001	2002
27,3	24,2	21,4	20,2	19,6	19,4	17

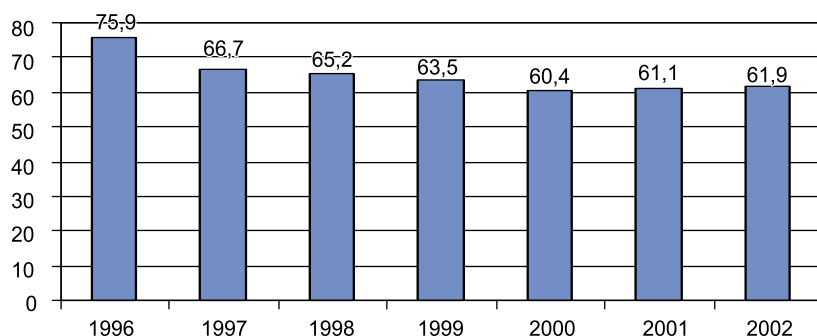
Источник: Министерство здравоохранения; 2002 – Агентство по демографии и миграции

Таблица 8. Материнская смертность (на 100 тыс. живорожденных)

Источник	Год	1996	1997	1998	1999	2000	2001	2002
	Минздрав*	69,4	76,9	77,5	65,3	60,9	48,6	51,8
TransMONEE UNICEF	52,9	59,0	79,1	66,6	61,6	-	-	

*С уточнениями Министерства здравоохранения РК в марте 2003

График 4. Аборты на 100 родившихся живыми и мертвыми



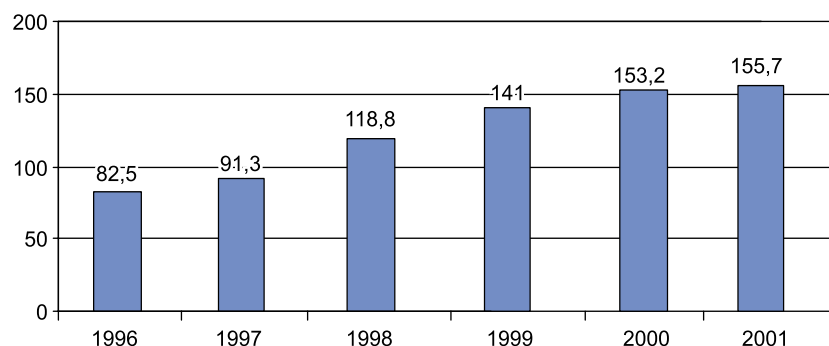
Источник: База данных TransMONEE 2002, ЮНИСЕФ; 2002 г. – Агентство по демографии и миграции

Таблица 9. Распространенность использования контрацепции (современные методы), %

Год	Замужние женщины	Сексуально активные незамужние женщины
1999	53	56
1995	46	39

Источник: МДИ, Казахстан, 1995, 1999

График 5. Заболеваемость туберкулезом на 100 тыс. населения



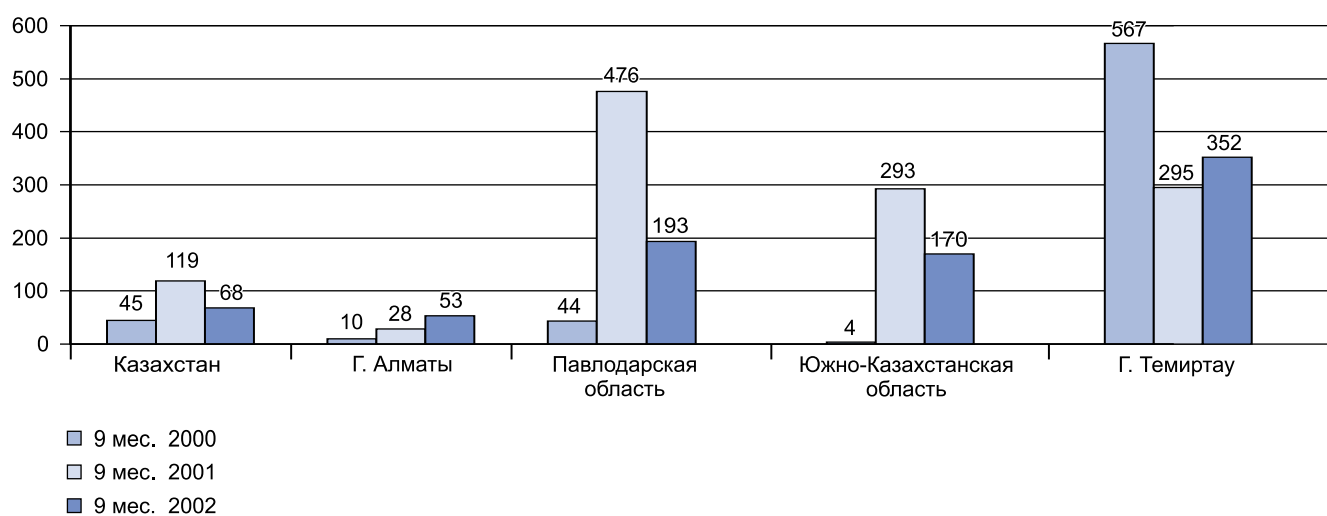
Источник: Министерство здравоохранения РК

Таблица 10. Смертность от туберкулеза на 100 тыс. населения (за исключением заключенных)

1996	1997	1998	1999	2000	2001
34,6	37,7	38,4	30,7	26,4	24,5

Источник: Министерство здравоохранения РК

График 6. Динамика случаев ВИЧ-инфекции (на 100 тыс. тестированных)



Источник: ЮНЭЙДС

Таблица 11. Официально зарегистрированные новые случаи ВИЧ-инфекции

Год	2000	2001	2002
Количество новых случаев ВИЧ	347	1175	676
Мужчин	269	950	506
Женщин	78	225	170

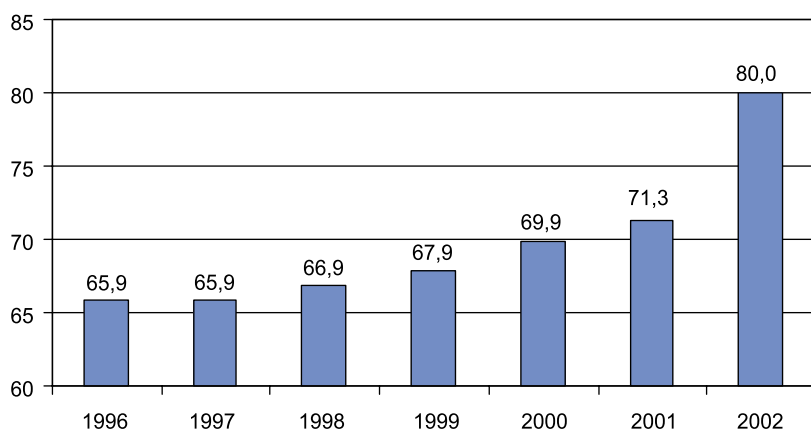
Источник: Республиканский центр по профилактике и борьбе со СПИДом, январь 2003

Таблица 12. Частота ИППП (на 100 000 населения)

ИППП	1996	1997	1998	1999	2000	2001
Сифилис	231	270	231	182	161,4	140,6
Гонорея	-	91	82	82	88,2	89,5
Трихомониаз	-	139	53	170	192,4	175,9
Хламидиоз	-	20	20	31	38,5	45,7

Источник: Министерство здравоохранения РК, 2002 г.

График 7. Общая доля учащихся всех уровней образования в возрасте 6-24 лет, %



Источник: Министерство образования и науки РК, 2002

Таблица 13. Уровень грамотности

Год	В возрасте 15-24 лет		В возрасте 15 лет и старше	
	женщины	мужчины	женщины	мужчины
1990	99,5	99,5	97,5	97,5
1998	99,9	99,9	98,9	98,4
2000	99,9	99,9	99,1	99,7

Источник: Образование для всех, 2000, Отчет по Казахстану, Институт статистики ЮНЕСКО, 2002 г.

Таблица 14. Дошкольное образование

Год		Количество дошкольных организаций	Количество детей	Охват, %
2001		1 167	145 375	14,9
2002		1 162	153 965	18,5
2001	город	891	132 524	26,1
	село	276	13 851	2,7
2002	город	867	136 584	30,7
	село	295	17 381	4,5

Источник: Основные показатели образования, Министерство образования и науки, 2002 г.

Таблица 15. Доля женщин в Парламенте РК

Год	Количество женщин-парламентариев	% женщин от общего числа парламентариев
1995	17	14,9
1999	13	11,2
2001	10	9,5

Источник: "Женщины Казахстана", 2000, Национальная комиссия по делам семьи и женщин, Феминистская лига

Таблица 16. Количество зарегистрированных преступлений, включая преступления против женщин, 2001 г.

	Зарегистрированные преступления		
	Всего	Включая против женщин	
			%
Общее число зарегистрированных преступлений	152 168	27 680	18,19
От общего числа преступлений:	-	-	-
Преступления против человека	11 811	4 708	39,86
Преднамеренное нанесение умеренных телесных повреждений	463	159	34,34
Избиение	2 149	1 411	65,66
Пытка	183	152	83,06
Изнасилование	1 516	1 268	83,64
Сексуальное насилие	328	193	58,84

Источник: Агентство Республики Казахстан по статистике

СОДЕРЖАНИЕ

Миссия Страновой команды ООН в Казахстане	3
РАЗДЕЛ 1: Введение.....	5
РАЗДЕЛ 2: ОЖИДАЕМЫЕ РЕЗУЛЬТАТЫ.....	7
2.1 Национальные цели, стратегии и приоритеты развития	7
2.2 Стратегические области сотрудничества в целях развития.	7
2.3 Ожидаемые результаты	8
2.4. Стратегии сотрудничества и партнерства.....	10
РАЗДЕЛ 3: ПРЕДПОЛАГАЕМЫЙ ОБЪЕМ ФИНАНСИРОВАНИЯ ..	11
РАЗДЕЛ 4: РЕАЛИЗАЦИЯ	12
4.1. Согласование программ.....	12
4.2. Механизмы координации	12
РАЗДЕЛ 5: МОНИТОРИНГ И ОЦЕНКА	13
5.1. Внутренняя оценка.....	13
5.2. Совместные оценки.....	13
ТАБЛИЦА ОЖИДАЕМЫХ РЕЗУЛЬТАТОВ ЮНДАФ	14
ПРОГРАММА МОНИТОРИНГА И ОЦЕНКИ РЕЗУЛЬТАТОВ	34
СОКРАЩЕНИЯ И ОБОЗНАЧЕНИЯ	40
СТАТИСТИЧЕСКОЕ ПРИЛОЖЕНИЕ: Выдержка из Общей Оценки Страны (ООС).....	41

